

Bosch eBike Systems
FEEL THE FLOW

REMT JE FIETS, NIET JE FLOW

Het Bosch eBike ABS

bosch-ebike.com/nl



BOSCH

Technologie voor het leven





MEER VEILIGHEID MEER FIETSPLEZIER MEER FLOW

Met het Bosch eBike ABS kun je veiliger en met meer zekerheid remmen met beide remmen tegelijk. Omdat elke eBike anders is, is er niet maar één overkoepelend ABS, maar hebben we het juiste ABS voor jouw type eBike - zodat het je remproces zo goed mogelijk ondersteunt.




LEES MEER OVER HET BOSCH eBIKE ABS

Bekijk hoe het eBike ABS je optimaal ondersteunt tijdens het fietsen:

[bosch-ebike.com/nl/abs-thebrake](https://www.bosch-ebike.com/nl/abs-thebrake)

Meer veiligheid bij het remmen

De beproefde ABS-technologieën van Bosch voor auto's en motorfietsen vormen de basis voor het nieuwe Bosch eBike ABS*. Het zorgt voor meer veiligheid, stabiliteit en comfort bij het remmen.



Voorwiel-ABS

Wielnelheidssensoren op het voor- en achterwiel meten de snelheid van beide wielen. Als je te hard remt en het voorwiel dreigt te blokkeren, regelt het ABS de remdruk. Het afgestemde en gevoelig geoptimaliseerde remgedrag biedt daarmee duidelijk meer controle en stabiliteit.



Loskomregeling voor het achterwiel

Bij extreem hard overremmen van het voorwiel verkleint de slimme loskomregeling voor het achterwiel het gevaar dat het achterwiel ongewild omhoog komt. Dit vermindert het risico op over de kop slaan. Zo kan de voorrem actiever en efficiënter worden gebruikt.



Het smart
systeem

* Het Bosch eBike ABS is alleen verkrijgbaar voor eBikes met het smart systeem (de nieuwste generatie eBike-systemen van Bosch) en kan niet achteraf worden gemonteerd.

Meer fietsplezier en flow

Of je nu met je eCity Bike op asfalt fietst of met je eMTB op losse ondergrond, het Bosch eBike ABS is aangepast aan jouw type eBike en de wegen of paden waarop je fietst.

Als je kostbare vracht vervoert:

ABS Cargo

ABS Cargo is ideaal voor eBikes met meer gewicht, waarbij het remsysteem vaak zwaarder belast wordt. Het zorgt ook bij volle belasting voor sneller, veiliger en spoorvaster remmen.

Als je je op een ontspannen manier door de stad wilt verplaatsen:

ABS Touring

ABS Touring helpt je veiliger te remmen bij zebrapaden, verkeerslichten en op straatstenen. Het ondersteunt je tijdens het fietsen op wisselend wegdek.



Als de trail je tweede thuis is:

ABS Trail

ABS Trail is aangepast aan de verwachtingen van sportieve fietsers op veeleisende routes en uitdagend terrein. Het verbetert de prestaties en verhoogt het fietsplezier.

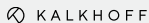
Als je tijd in de natuur wilt doorbrengen:

ABS Allroad

Met ABS Allroad fiets je veiliger op onherbergzaam terrein en rem je ook beter op grind of losse ondergrond.



Partnermerken. Het Bosch eBike ABS is verkrijgbaar bij vele bekende merken, waaronder:



Het Bosch eBike ABS

De kleine, onopvallende remassistent past perfect in je eBike-design.



Optimaal op elkaar afgestemd:
het Bosch eBike ABS met
remcomponenten van MAGURA



1

De Bosch ABS-regeleenheid vormt het brein én het hart van het Bosch eBike ABS van Bosch eBike Systems.

2

Hydraulische schijfrem van Magura incl. remhendel en de sensorschijven op het voor- en achterwiel zorgen voor een beter gecontroleerde remwerking.

3

Het **controlelampje op de LED Remote of op de System Controller** licht kort op als de eBike wordt ingeschakeld, als teken dat het ABS actief is. Als tijdens het fietsen een fout wordt ontdekt, gaat de led permanent branden.


4

Wielensnelheidssensoren op het voor- en achterwiel controleren tijdens het fietsen continu de snelheid van de wielen van de eBike.

5

Het **display Kiox 300** geeft je informatie over je remgedrag: als de voorrem wordt gebruikt, worden de remafstand en de remtijd geregistreerd.

4054289018061



Impressum

Uitgever:

Robert Bosch GmbH
Robert-Bosch-Platz 1
70839 Gerlingen-Schillerhöhe

Gedrukt door:

Designpress GmbH
Benzstraße 39
D-71272 Renningen

bosch-ebike.com/nl



boschebikesystems